

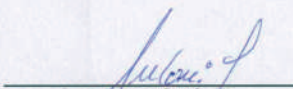
ENDE TECNOLOGÍAS S.A.  
N.I.T. 1020705027  
Cochabamba - Bolivia





**BALANCE GENERAL AL 31 DE DICIEMBRE DE 2021 Y 2020**  
(Expresado en bolivianos)


|                                   | <u>Nota</u> | <u>2021</u>       | <u>2020</u>       |
|-----------------------------------|-------------|-------------------|-------------------|
| <b>ACTIVO</b>                     |             |                   |                   |
| <b>ACTIVO CORRIENTE</b>           |             |                   |                   |
| Disponibilidades                  | 3           | 20,193,920        | 8,072,084         |
| Cuentas por cobrar                | 4           | 10,378,192        | 30,016,341        |
| Inventarios y otros               | 5           | 643,078           | 1,315,042         |
| Pagos anticipados                 | 6           | 2,614,925         | 2,936,877         |
| <b>Total activo corriente</b>     |             | <b>33,830,115</b> | <b>42,340,344</b> |
| <b>ACTIVO NO CORRIENTE</b>        |             |                   |                   |
| Bienes de uso y activo intangible | 7           | 43,063,897        | 36,677,958        |
| Inversiones permanentes           | 8           | 7,236,751         | 2,456,751         |
| Otros Activos                     | 9           | 1,725,106         | 1,542,410         |
| <b>Total activo no corriente</b>  |             | <b>52,025,754</b> | <b>40,677,119</b> |
| <b>Total activo</b>               |             | <b>85,855,869</b> | <b>83,017,463</b> |
| <b>CUENTAS DE ORDEN DEUDORAS</b>  |             | <b>221,061</b>    | <b>292,450</b>    |

Los estados financieros de la Sociedad deben ser leídos en forma conjunta con las notas 1 a 19, que forman parte integrante de los presentes estados financieros

  
Omar Antonio García Alba  
Gerente General

  
Camilo Torres Arandia  
Gerente de Administración y Finanzas

  
María Esthela Chambi Rojas  
Jefe Financiero

  
Alejandra Llanos Maldonado  
Contador General  
CDA-12-HH72


ENDE TECNOLOGÍAS S.A.  
N.I.T. 1020705027  
Cochabamba - Bolivia





**BALANCE GENERAL AL 31 DE DICIEMBRE DE 2021 Y 2020**  
(Expresado en bolivianos)

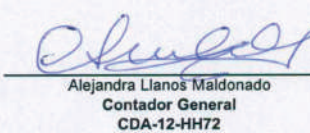
|                                  | <u>Nota</u> | <u>2021</u> | <u>2020</u> |
|----------------------------------|-------------|-------------|-------------|
| <b>PASIVO</b>                    |             |             |             |
| <b>PASIVO CORRIENTE</b>          |             |             |             |
| Cuentas por Pagar                | 10          | 742,770     | 3,678,828   |
| Obligaciones Sociales y Fiscales | 11          | 8,419,534   | 6,174,922   |
| Otros Pasivos                    | 12          | 167,635     | 261,405     |
| Total pasivo corriente           |             | 9,329,939   | 10,115,155  |
| <b>PASIVO NO CORRIENTE</b>       |             |             |             |
| Previsión para indemnizaciones   |             | 2,190,483   | 2,044,170   |
| Total pasivo no corriente        |             | 2,190,483   | 2,044,170   |
| Total pasivo                     |             | 11,520,422  | 12,159,325  |
| <b>PATRIMONIO</b>                |             |             |             |
| Capital Social                   | 14          | 3,102,000   | 3,102,000   |
| Reservas Patrimoniales           | 14          | 16,142,608  | 16,142,608  |
| Ajuste de Capital                | 14          | 6,118,563   | 6,118,563   |
| Ajuste de Reservas Patrimoniales | 14          | 5,710,798   | 5,710,798   |
| Resultados Acumulados            | 14          | 27,886,367  | 22,787,309  |
| Resultado del Periodo            |             | 15,375,111  | 16,996,860  |
| Total patrimonio                 |             | 74,335,447  | 70,858,138  |
| Total pasivo y patrimonio        |             | 85,855,869  | 83,017,463  |
| CUENTAS DE ORDEN ACREEDORAS      |             | 221,061     | 292,450     |

Los estados financieros de la Sociedad deben ser leídos en forma conjunta con las notas 1 a 19, que forman parte integrante de los presentes estados financieros

  
Omar Antonio García Alba  
Gerente General

  
María Esthela Chambi Rojas  
Jefe Financiero

  
Camilo Torres Arandia  
Gerente de Administración y Finanzas

  
Alejandra Llanos Maldonado  
Contador General  
CDA-12-HH72



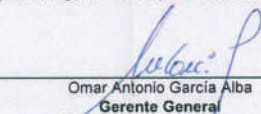



ENDE TECNOLOGÍAS S.A.  
N.I.T. 1020705027  
Cochabamba - Bolivia


**ESTADO DE RESULTADOS**  
**POR LOS EJERCICIOS TERMINADOS EL 31 DE DICIEMBRE DE 2021 Y 2020**  
(Expresado en bolivianos)

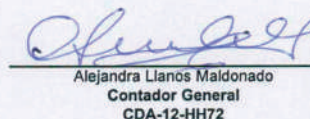
|   | Nota | 2021                     | 2020                     |
|---|------|--------------------------|--------------------------|
| <b>Resultados operacionales</b>               |      |                          |                          |
| Ingresos Operativos                           | 15   | 45,395,560               | 48,767,359               |
| Costos Operativos                             | 16   | <u>(19,739,847)</u>      | <u>(20,844,663)</u>      |
| <b>Utilidad Bruta</b>                         |      | <b>25,655,713</b>        | <b>27,922,696</b>        |
| <b>Gastos de operación</b>                    |      |                          |                          |
| Gastos de administración                      | 17   | (5,672,725)              | (6,889,099)              |
| Depreciaciones de infraestructura general     |      | (1,152,000)              | (1,291,703)              |
| Impuestos y tasas                             |      | <u>(1,617,775)</u>       | <u>(1,673,586)</u>       |
| <b>Utilidad operativa</b>                     |      | <b>17,213,213</b>        | <b>18,068,308</b>        |
| <b>Resultados no operacionales</b>            |      |                          |                          |
| <b>Otros ingresos (egresos)</b>               |      |                          |                          |
| Gastos financieros                            |      | -                        | (167)                    |
| Ajuste por inflación y tenencia de bienes     |      | -                        | (284,810)                |
| Diferencia de cambio                          |      | (250)                    | (407)                    |
| Otros ingresos y gastos                       |      | <u>2,306,352</u>         | <u>1,581,362</u>         |
| <b>Utilidad del ejercicio antes de IUE</b>    |      | <b>19,519,315</b>        | <b>19,364,286</b>        |
| Impuesto sobre las utilidades de las empresas | 18   | (4,144,204)              | (2,367,426)              |
| <b>Utilidad neta del ejercicio</b>            |      | <b><u>15,375,111</u></b> | <b><u>16,996,860</u></b> |

Los estados financieros de la Sociedad deben ser leídos en forma conjunta con las notas 1 a 19, que forman parte integrante de los presentes estados financieros

  
Omar Antonio García Alba  
Gerente General

  
María Estheja Chambi Rojas  
Jefe Financiero

  
Camilo Torres Arandia  
Gerente de Administración y Finanzas

  
Alejandra Llanos Maldonado  
Contador General  
CDA-12-HH72